

DAIEI
Angel


〈全自動寒天溶解保温器〉

MINI GEL-CONDITIONER

ミニゲルコンディショナー

使用説明書

※御使用前に必ずお読み下さい。



DAIEI DENTAL PRODUCT CO.,LTD

DAIEI Angel

ミニゲルコンディショナー

〈全自動寒天溶解保温器〉

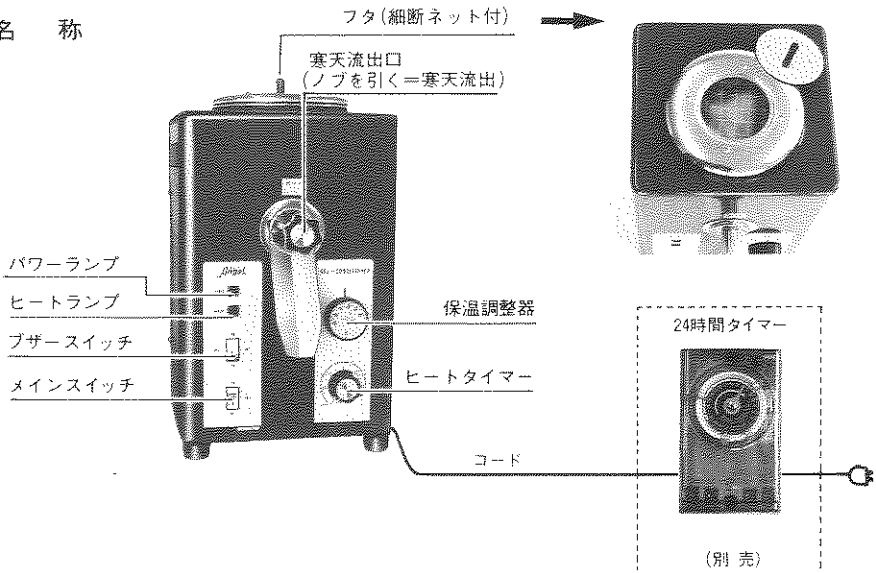
エンゼル ミニゲルコンディショナーは、鑄造システム機器の一つとして、又エンゼル流込みレジン、その他の流込みレジンの機器として開発された小型全自動寒天溶解保温器です。

本器は、各種の寒天に使用出来、いつでも必要に応じて、寒天が取り出せます。

別売24時間タイマーを利用する事で、時間のムダがなくなり、鑄造床製作及び流込みレジン製作のスピードアップには、欠かせない機器の一つです。

〈名称・仕様〉

名 称



仕 様

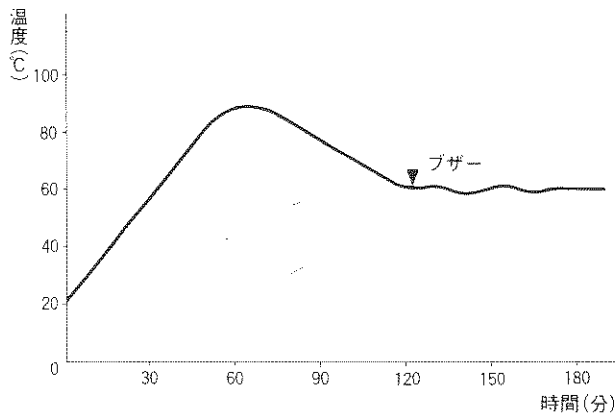
電 源 AC100V 300W 50/60Hz
本体寸法 W220×D210×H380 (mm)
溶解槽 φ140×H140 (mm) 2.16ℓ
寒天溶解量 2kg

本体重量 8kg
保温調整器 30~90℃
ヒートタイマー 180分

〈使用法〉

1. 寒天細断ネットを利用し、容器内へ寒天を入れます。
2. メインスイッチ＝ON，ブザースイッチ＝ON
3. ヒートタイマー＝60分
4. 保温調整器＝60℃
5. 以上プログラムセット終了
6. ブザーが鳴れば、ブザースイッチを切って、寒天を取り出します。
(寒天流出口ノブを引けば、寒天は流れ出ます。)

昇温グラフ



〈注意事項〉

1. 半分以下の寒天が残っている場合でも、そのまま使用出来ます。
(但し複模型用寒天については $\frac{1}{4}$ ～ $\frac{1}{8}$ に切って下さい。)
2. 寒天量により、ブザーの鳴る時間が違います。

寒天量 (kg)	1.0	1.5	2.0
ブザーの鳴る時間(分)	120	130	145

3. 使用する寒天、又使用目的によって保温温度は違いますから、適正な保温温度で使用して下さい。
4. 室温が15℃以下の場合、次の事に気を付けて下さい。
 - ・ヒートタイマーを約10分間多くする。
 - ・ブザーが鳴ってから約10分後に寒天を取り出す。
5. 付属品の棒温度計を使用する時は、かならずメインスイッチを切って攪拌羽根の回転を止めてから使用して下さい。

大栄齒科産業株式会社

本社 大阪市西区京町堀 1 丁目 10-17
☎ (06) 441-3332(代)

東京営業所 東京都台東区上野 5 丁目 18-4
☎ (03) 836-0024

仙台出張所 仙台市高松 3 丁目 18-31
☎ (0222) 75-8180

名古屋営業所 名古屋市東区東桜 2 丁目 5-17
☎ (052) 932-2423